


# MANUAL DE USUARIO POSTULACIONES CATÁLOGO ARTESANÍA EN PANDEMIA

## PRIMERO, CREA TU CUENTA

Dirígete al link <https://artesaníaenpandemia.cultura.gob.cl> Allí haz *click* en la opción “Registrarse”



### Convocatoria Catálogo Artesanía en Pandemia

[Ingresar](#) [Registrarse](#)

Esta convocatoria tiene por objetivo reconocer a artesanos/as que hayan desarrollado su labor creativa en pandemia, superando las dificultades del nuevo contexto, permitiendo la continuidad de sus oficios, y demostrando características de calidad y trayectoria.

Este catálogo, busca reconocer a artesanos y artesanas que destaquen por su trayectoria y oficio, que tengan como actividad principal la artesanía. Además, tiene por objeto fomentar la difusión de obras promoviendo a sus autores/as incentivando a seguir creando durante la pandemia, fortaleciendo así su valor cultural, social y económico.

[Descargar las bases](#)

\*En este mismo portal encontrarás las bases para descarga, te recomendamos descargar y revisarlas antes de comenzar a crear tu postulación.

Completa todos los datos solicitados y haz *click* en “**Registrar**”.

**Importante:** El mail que ingreses debe estar operativo, ya que a este correo te llegarán las notificaciones de tu postulación.

## Registro Artesano

Todos los campos son obligatorios.

[Volver](#)

Luego de crear tu cuenta, ya puedes ingresar al sitio para enviar tu postulación. Para eso, debes ingresar tu correo electrónico y contraseña.

## Ingresar

Artesano registrado satisfactoriamente! Ahora puedes ingresar. ✕


Ingresar

[Volver](#)

[¿Olvidó la contraseña?](#)

## POSTULACIÓN

Una vez que hayas ingresado, tienes la posibilidad de completar “**Mis datos**” haciendo *click* en el ícono con este nombre en la esquina superior derecha, te recomendamos completar esta información antes de comenzar con tu postulación.



### Postulaciones

Nueva postulación

Aún no hay ninguna postulación creada.

Completa la información solicitada y haz *click* en “**Guardar**”.

## Mis Datos

Cambiar Contraseña

### Información Artesano

(\*) Nombre Completo

(\*) Fecha de nacimiento

(\*) Rut

(\*) Email

(\*) Sexo

(\*) Nacionalidad

(\*) Región

(\*) Comuna

(\*) Dirección

(\*) Localidad

(\*) Teléfono

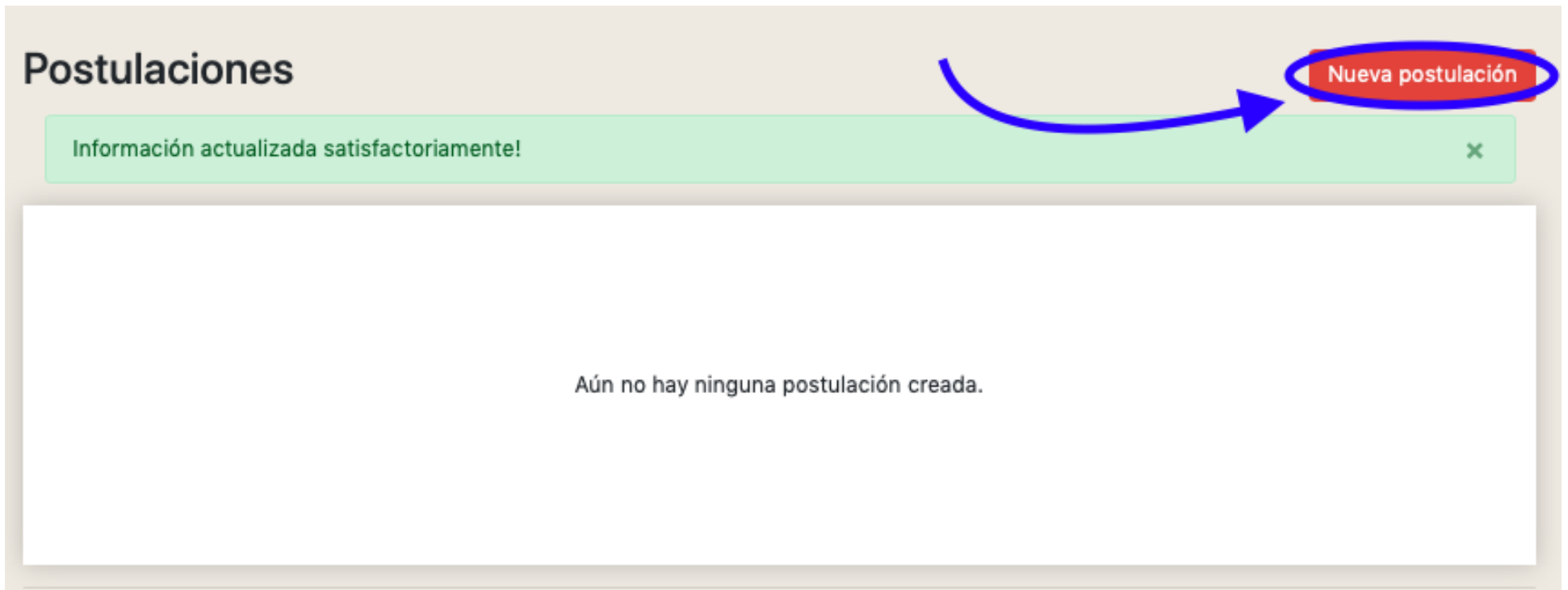
Sitio web

(\*) Campos Obligatorios

Volver

Guardar

Una vez guardados tus datos, el sistema te indicará que tu información fue actualizada satisfactoriamente y aparecerán tus postulaciones creadas. Para iniciar una postulación debes hacer *click* en “**Nueva postulación**”.



The screenshot displays a web interface for 'Postulaciones'. At the top left, the title 'Postulaciones' is shown in a large, bold, black font. Below the title, a green notification banner contains the text 'Información actualizada satisfactoriamente!' and a close button (an 'x' icon). To the right of the notification, a red button with the text 'Nueva postulación' is highlighted with a blue oval and a blue arrow pointing to it from the left. The main content area below the notification is empty, displaying the text 'Aún no hay ninguna postulación creada.' in the center.

Aparecerá un cuadro de diálogo con la información de las convocatorias disponibles y las fechas de inicio y término. Para comenzar con tu postulación debes hacer *click* en “**Postular**”.

Año	Fecha Inicio	Fecha Termino	Opción
2021	09/08/2021	19/08/2021	Postular

Aun no hay ninguna postulacion creada.



## PASO 1 / INFORMACIÓN GENERAL

Entrarás al formulario de postulación, el cual debes llenar completamente. Este formulario tiene cinco pasos. A continuación te mostraremos los datos que debes completar para postular:

### Información general y de contacto

¿Pertenece a alguna organización o asociación gremial del área de la artesanía o la cultura?

Sí  
 No

Indicar nombre de organización

### Información del creador

Completar esta información en "Mis Datos"

Nombre Completo	Fecha de nacimiento
<input type="text"/>	<input type="text"/>
RUT	Email
<input type="text"/>	<input type="text"/>
Sexo	Nacionalidad
<input type="text"/>	<input type="text"/>
Región	Comuna
<input type="text"/>	<input type="text"/>
Dirección	Localidad
<input type="text"/>	<input type="text"/>
Teléfono	Sitio web
<input type="text"/>	<input type="text"/>

Una vez completada la información haz *click* en **“Guardar”** y luego en **“Siguiete”** para continuar con el formulario.

Disciplina artesanal. (marque solo la principal).

- Alfarería/Cerámica
- Cestería
- Madera
- Cantería/Piedra
- Vidrio
- Luthier / instrumentos musicales
- Orfebrería/Metales
- Textilería
- Marroquinería/Cueros
- Hueso / Cuernos / Conchas
- Papel
- Otros. / Indicar cuál?

Indicar cuál?

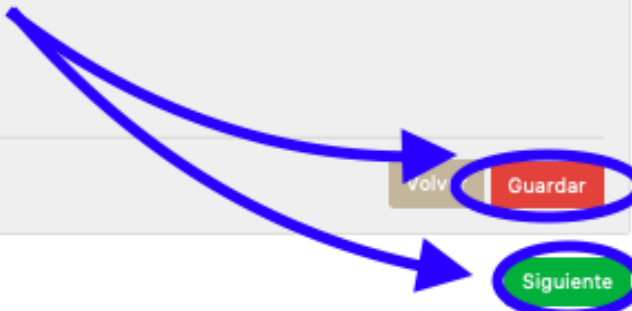
---

Indique si pertenece a algún Pueblo Originario de Chile. (marque solo una opción).

- Atacameño/Licanantai
- Colla
- Rapa Nui
- Kawashkar
- Chango
- Aimara
- Quechua
- Diaguita
- Mapuche
- Yagán
- No pertenezco a ninguno

volver **Guardar**

**Siguiete**



## PASO 2 / INFORMACIÓN POSTULACIÓN

En el siguiente paso “**Información Postulación**”, deberás completar la información solicitada en “**Información de trayectoria y desarrollo del oficio**”.

Recuerda “**Guardar**” tu información.

Información General Información Postulación Fotografías Documentos Obligatorios Confirmación y envío

### Información de trayectoria y desarrollo del oficio

Señale si el trabajo con artesanía ha sido su ocupación principal durante los últimos 2 años

Si  
 No

Indique cuántos años lleva ejerciendo el oficio y en qué año comenzó su trabajo. También puede comentar las ferias en las que ha participado en los últimos años a nivel nacional e internacional. Mencionar si ha obtenido premios en Chile o el extranjero.

Para finalizar, deberás completar la información de **“Información de postulación, piezas en pandemia”**. Recuerda **“Guardar”** tu información y haz *click* en **“Siguiete”** para adjuntar los documentos y fotografías solicitadas.

**Información de la postulación, piezas en pandemia**

Indique de qué manera la pandemia por COVID -19 ha afectado el desarrollo de su trabajo.

Señale cómo ha adaptado su oficio durante la pandemia. Relate los cambios que realizó para seguir trabajando en artesanía y destaque aspectos de innovación tanto en su proceso creativo como en las obras.

**Describa su proceso de producción.** En este apartado debe referirse al proceso de trabajo que realiza. Señale el taller o lugar donde desarrolla su oficio, técnicas principales, y si cada paso se realiza a mano o con instrumentos.

[Volver](#) [Guardar](#) [Siguiete](#)

## PASO 3 / FOTOGRAFÍAS

En el siguiente paso deberás subir las fotografías solicitadas.

Primero en “**Fotografías de las piezas creadas en pandemia**”, deberás adjuntar un mínimo de dos (2) fotografías claramente visibles (encontrarás un botón “**Tips Fotografías**” en el costado superior derecho donde podrás descargar un pequeño manual para tomar fotos con celular).

Las imágenes pueden tener un tamaño máximo de 8 MB.

Para adjuntarlas debes hacer *click* en “**Seleccionar archivos**” y luego en “**Agregar**”.

Información General Información Postulación **Fotografías** Documentos Obligatorios Confirmación y envío

Tips Fotografías

**Fotografías de las piezas creadas en pandemia**

Una fotografía de la obra completa y otra de detalle.

**Mínimo 2 fotografías**, máximo 5. Puede adjuntar más de una a la vez. (Formato permitido JPG, GIF y PNG, Tamaño Máximo **8MB**)

**Adjuntar Fotografías:**

Seleccionar archivos ningún archivo seleccionado

Volver Agregar

Las fotografías agregadas correctamente se señalarán en el formulario y podrás **“Ver”** o **“Eliminar”** cada una de ellas. Recuerda que debes subir un mínimo de dos (2) fotografías en esta sección.

### Fotografías de las piezas creadas en pandemia

Una fotografía de la obra completa y otra de detalle.

**Mínimo 2 fotografías**, máximo 5. Puede adjuntar más de una a la vez. (Formato permitido JPG, GIF y PNG, Tamaño Máximo **8MB**)

**Adjuntar Fotografías:**

ningún archivo seleccionado

### Fotografías de las piezas creadas en pandemia

Nombre Fotografía	Link	Opciones
Captura de Pantalla 2021-08-09 a la(s) 21.05.49.png	<a href="#">Ver</a>	<a href="#">Eliminar</a>

Luego deberás subir al menos dos (2) **“Fotografías del proceso productivo”**, de la misma forma que las fotografías anteriores. Un vez agregadas debes hacer *click* en **“Siguiete”**.

**Fotografías del proceso productivo**

**Mínimo 2 fotografías**, máximo 5. Puede adjuntar más de una a la vez. (Formato permitido JPG, GIF y PNG, Tamaño Máximo **8MB**)

**Adjuntar Fotografías Proceso:**

ningún archivo seleccionado

---

**Siguiete**

## PASO 4 / DOCUMENTOS OBLIGATORIOS

En el siguiente paso deberás subir los “**Documentos Obligatorios**” de la postulación.

Primero debes elegir el tipo de adjunto entre:

- Fotocopia de la **cédula de identidad** por ambos lados.
- Copia de tu **pasaporte**.

Deberás hacer *click* en “**Seleccionar archivo**” para subir el documento seleccionado y luego hacer *click* en “**Agregar**”.

Para finalizar haz *click* en “**Siguiente**”.

Información General Información Postulación Fotografías Documentos Obligatorios Confirmación y envío

**Documentos Obligatorios**

Formatos permitidos JPG, PDF y Word, Tamaño Máximo 8MB.

Tipo Adjunto: ---

Adjunto: Seleccionar archivo ningún archivo seleccionado

Volver Agregar

Siguiente

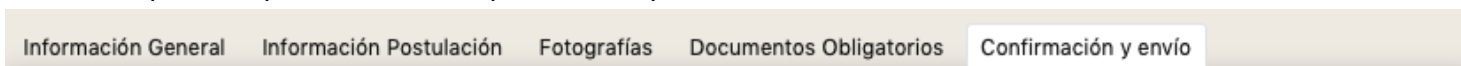
Los documentos agregados correctamente se señalarán en el formulario y podrás “**Ver**” o “**Eliminar**” cada uno de ellos.



## PASO 5 / CONFIRMACIÓN Y ENVÍO

En este último paso la plataforma te señalará si tu postulación esta completa o si te falta completar información obligatoria en alguno de los campos requeridos.

En caso que esté incompleta no podrás validar tu postulación y se verá así:



### Confirmación y envío

Revise la información de su postulación antes de postular.

Etapa	Observaciones	Estado
Información General	Debe completar la información en la sección "Información General".	Incompleta
Información Postulación	Sin Observaciones.	Completa
Fotografías	Sin Observaciones.	Completa
Documentos Obligatorios	Sin Observaciones.	Completa

#### Al enviar mi postulación declaro que:

- Toda la información que se brinda en este formulario de presentación es correcta y verídica.
- No formo parte de las personas que no pueden postular (inhabilitadas) según bases de esta convocatoria.
- Autorizo difusión de mis datos y obras tanto en el catálogo como en plataformas de difusión del ministerio, siempre en el marco de la presente convocatoria.

Una vez completada la postulación correctamente, la plataforma te indicará que tu postulación está completa y deberás hacer *click* en “Postular”.

Información General Información Postulación Fotografías Documentos Obligatorios **Confirmación y envío**

### Confirmación y envío

Revise la información de su postulación antes de postular.

Etapa	Observaciones	Estado
Información General	Sin Observaciones.	Completa
Información Postulación	Sin Observaciones.	Completa
Fotografías	Sin Observaciones.	Completa
Documentos Obligatorios	Sin Observaciones.	Completa

**Al enviar mi postulación declaro que:**

- Toda la información que se brinda en este formulario de presentación es correcta y verídica.
- No formo parte de las personas que no pueden postular (inhabilitadas) según bases de esta convocatoria.
- Autorizo difusión de mis datos y obras tanto en el catálogo como en plataformas de difusión del ministerio, siempre en el marco de la presente convocatoria.

Volver

Postular



Antes de enviar tu postulación, el sistema te pedirá confirmar si estás seguro de enviarla, ya que una vez enviada no podrás hacer cambios.

Al hacer *click* en **OK** tu postulación será enviada.

General	Sin Observaciones.	Completa
Postulación		Completa
		Completa
Obligatorios	Sin Observaciones.	Completa

Seguro desea enviar su postulación?

Cancelar OK

**postulación declaro que:**

Una vez enviada, el sistema te señalará que tu **postulación fue enviada satisfactoriamente** y tendrás la opción de **ver** tu postulación y/o de comenzar con una **nueva postulación**. Recuerda que puedes presentar un máximo de una (1) postulación.



The screenshot shows a web interface titled "Postulaciones". At the top right, there is a red button labeled "Nueva postulación". Below it, a green notification box displays the message "Postulación Enviada Satisfactoriamente!". Underneath the notification is a table titled "Mis Postulaciones" with the following data:

ID	Año	Nombre Artesano	Fecha Creación	Estado	Fecha Postulación	Opciones
1	2021	Sofía Rivadeneira	09/08/2021	Postulada	09/08/2021	Ver

Recibirás un **correo electrónico** con los detalles de tu postulación al correo ingresado en la plataforma.

Por cualquier duda con respecto al proceso, puedes comunicarte al correo [artesaniaministerio@cultura.gob.cl](mailto:artesaniaministerio@cultura.gob.cl)

Muchas gracias y ¡éxito!